

CIMON Frequently Asked Question

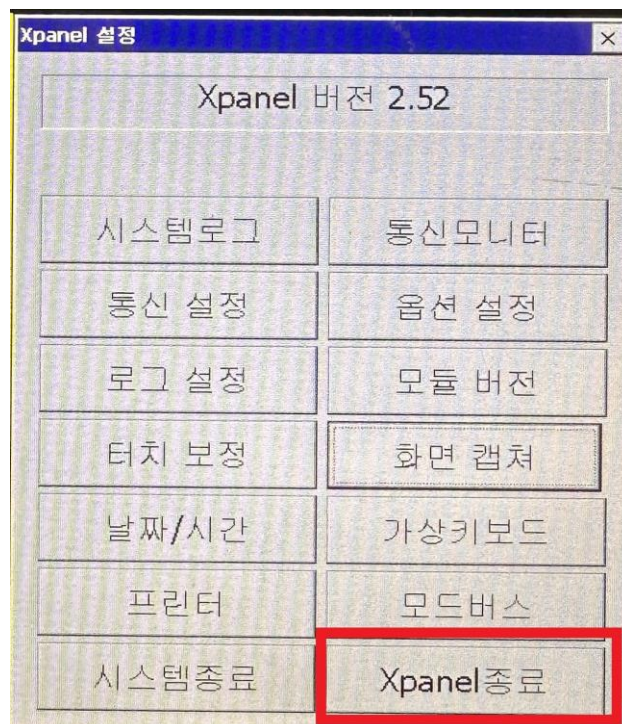
Q XPANEL 구매 시 기본 IP 설정 확인 방법은 어떻게 하나요?

A 기본 IP 설정은 아래와 같습니다.

1. 다음 그림의 순서대로 화면의 모서리를 누르면, 다이얼로그 상자가 화면에 표시됩니다.

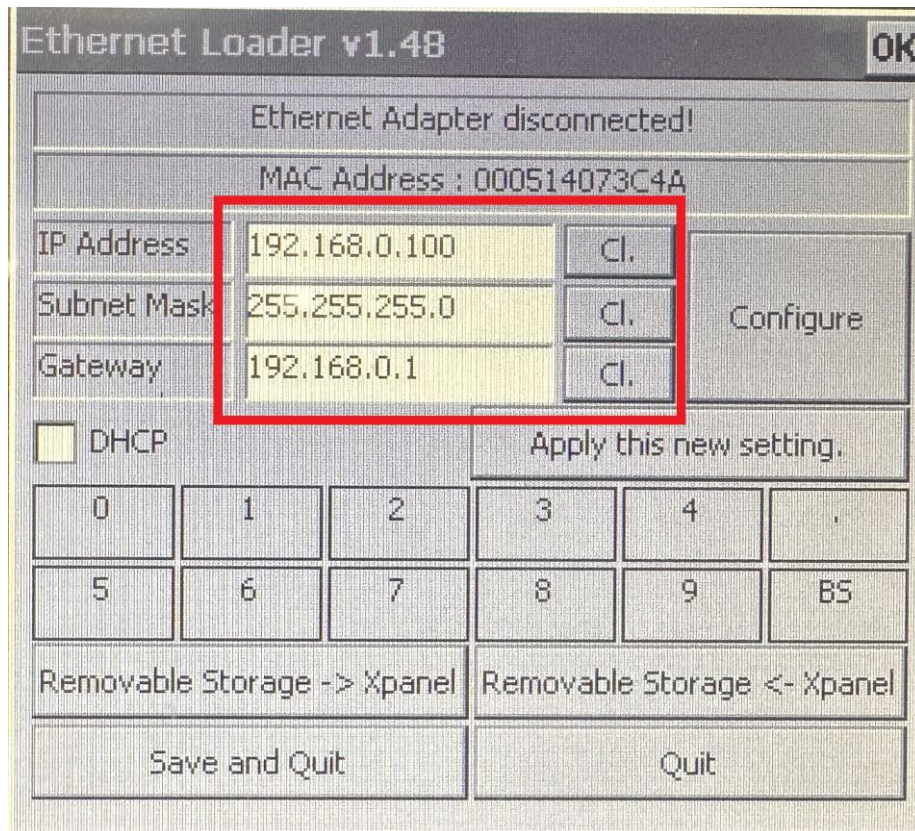


2. XPANEL 종료를 클릭합니다.

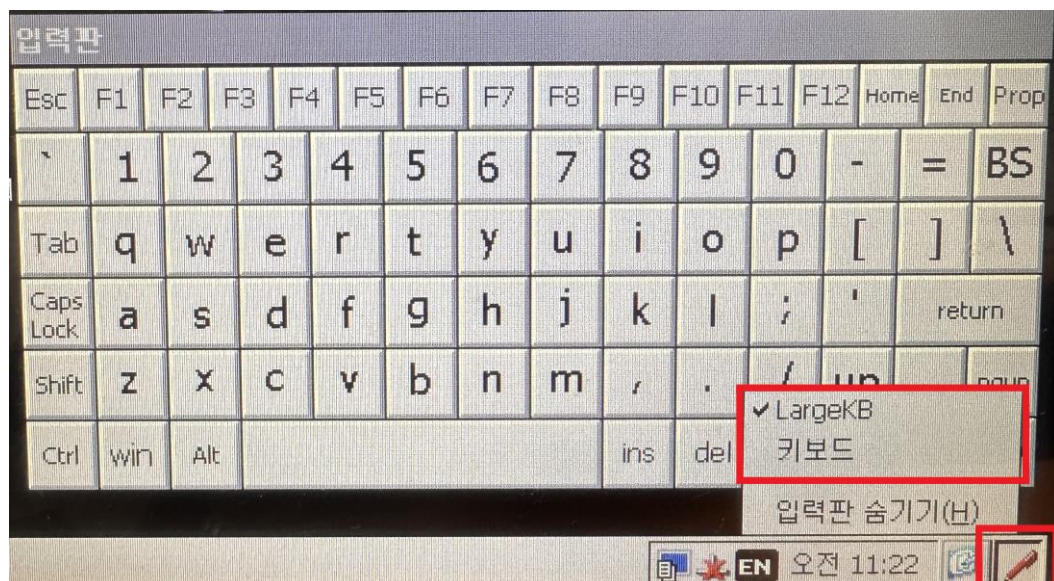


CIMON Frequently Asked Question

3. [Ethernet Loader] 창의 [IP Address]에서 기본 IP 어드레스를 확인할 수 있습니다.



4. 아래 하단의 가상 키보드를 활성화하여 IP 변경을 할 수 있습니다.
(USB 키보드를 연결하여 설정할 수 있습니다.)



CIMON Frequently Asked Question

언제나 고객을 먼저 생각하는 CIMON 이 되겠습니다.
감사합니다.